

FW06 ペアスプーン (ゴールド)



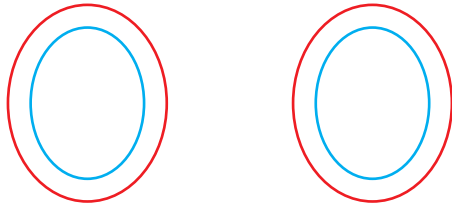
- ・レイヤーは「テンプレート」「デザイン配置レイヤー」に分けてご入稿ください。
- ・テキストやレイヤー効果はラスタライズし、「デザイン配置レイヤー」に統合してください。
(※illustrator の場合、テキストはアウトライン化してください)
- ・塗り足し線まで塗り足しを作成してください。

スプーン

化粧箱 蓋裏部分

左

右



印刷範囲



塗り足し